

CONDITIONS D'ADMISSION

- issus de classe de Terminale
- titulaire d'un BAC professionnel, technologique ou général
- titulaire d'un BEPA, d'un BPA ou d'un CAPA dans le domaine canin
- avoir entre 16 et 29 ans révolus
- admissible au CFA après la signature du contrat d'apprentissage avec un employeur (si apprenti mineur, les parents ou tuteurs sont également signataires du contrat)
- obtenir l'attestation d'aptitude délivrée par le médecin du travail lors de la visite médicale d'embauche
- délai d'accès entre 1 et 12 mois en fonction de la date de demande et du profil du candidat
- entretien d'entrée en formation

Un référent handicap est à votre disposition





OBJECTIFS DE LA FORMATION

- assurer l'éducation des chiens selon des méthodes adaptées à la race et à l'environnement de chaque animal (chien de garde, de compagnie)
- conseiller les propriétaires et répondre à toutes leurs questions en matière d'alimentation, de santé, d'hygiène, de confort ou de législation
- savoir gérer son entreprise et organiser son travail en fonction des réglementations en vigueur

EPL Agro de la Meuse

Technopôle Philippe de Vilmorin
CS 40249
55006 BAR LE DUC Cédex



-  03.29.79.64.83
-  cfa.meuse@educagri.fr
-  EPL Agro de la Meuse
-  EPL Agro de la Meuse

Certification

Ministère de l'Agriculture et de
la Souveraineté Alimentaire
RNCP 36560
Publication du 15/05/2023



CFA

Brevet Professionnel Educateur Canin Apprentissage

Diplôme de niveau 4



1 an



21 semaines en CFA



31 semaines en entreprise
dont 5 semaines de congés payés/an



CONTENUS PRINCIPAUX

Modules professionnels :

- Pratique de l'éducation canine
- Alimentation et santé du chien
- Insertion sociale du chien
- Filière canine
- Cynophilie officielle
- Utilisation et bien-être du chien
- Éthologie
- Évaluation comportementale
- École du chiot
- Réhabilitation chien de refuge
- Prévention morsures
- Analyse demande client et proposition de prestation - relation client
- Définir et planifier ses activités - organisation logistique et matérielle
- Séances individuelles et collectives
- Devis et facturation
- Communication

MODALITÉS D'ÉVALUATION

le BP est obtenu par la validation d'Unités capitalisables.

Possibilité de valider un ou plusieurs blocs de compétences.

Individualisation : possibilité d'adapter le parcours de formation en fonction du diplôme et du positionnement..

POURSUIVRE

Vers un **BM Educateur Canin**.



INSERTION PROFESSIONNELLE

Educateur canin.

FRAIS PÉDAGOGIQUES

Aucun frais spécifique n'est à prévoir.

MODALITÉS PÉDAGOGIQUES

- **visites de structures** (élevages, concours général agricole canin, école chiens d'assistance, école vétérinaire d'Alfort, sociétés DIFAC, SCC, LOOF, chenil de l'armée de terre à Suippes...
- interventions de **professionnels**, spécialistes de leur secteur
- **travaux pratiques** en salle d'application canine : chenil et terrain d'agility
- passage du module **1er secours canin**
- partenariat avec la ville de Bar-Le-Duc sur des actions d'éducation et sensibilisation à la présence de chiens en ville
- animation de séances d'**éducation canine ouvertes au public** toutes les semaines
- coopération internationale : possibilité d'être accompagné sur un projet de mobilité

FINANCEMENT ET RÉMUNÉRATION

Le coût de la formation est pris en charge par les branches professionnelles (OPCO) au travers du CFA pour les apprentis.

Selon l'âge et l'année de formation, la rémunération minimum versée par l'entreprise est de 27 % à 100% du SMIC.

Plus d'informations sur :

www.alternance.emploi.gouv.fr/portail_alternance